



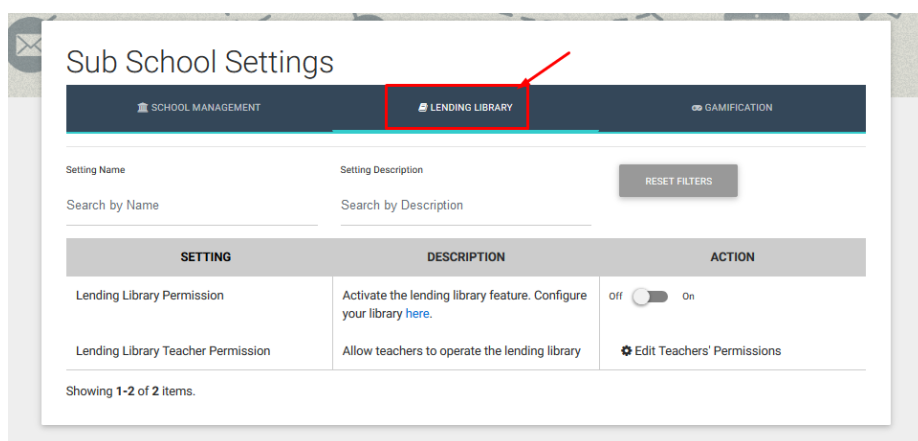
Εγχειρίδιο Δανειστικής Βιβλιοθήκης

Μια επιπλέον λειτουργία της πλατφόρμας Express DigiBooks είναι η Δανειστική Βιβλιοθήκη.

Αν στο σχολείο σας διατηρείτε Δανειστική Βιβλιοθήκη ώστε να διαβάζουν οι μαθητές σας πλέον μπορείτε να την οργανώσετε μέσα από τη πλατφόρμα.

Για να ενεργοποιήσετε αυτή τη λειτουργία πηγαίνετε

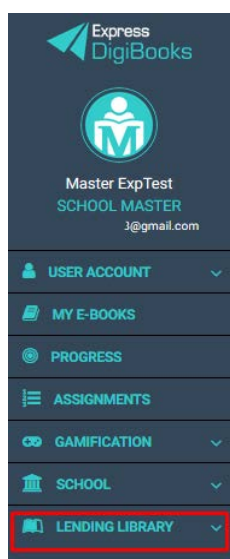
DASHBOARD → SCHOOL → SCHOOL SETTINGS → LENDING LIBRARY (δεύτερη καρτέλα)



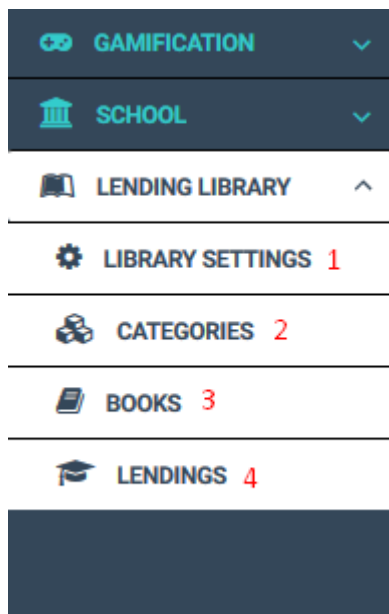
Ανοίξτε στο ON το “Lending Library Permission”

SETTING	DESCRIPTION	ACTION
Lending Library Permission	Activate the lending library feature. Configure your library here .	Off <input type="checkbox"/> On

Κάντε Ανανέωση (Refresh) τη σελίδα σας. Στο Dashboard θα εμφανιστεί και η επιλογή Lending Library.



ΕΠΕΞΗΓΗΣΗ ΜΕΝΟΥ ΔΑΝΕΙΣΤΙΚΗΣ ΒΙΒΛΙΟΘΗΚΗΣ



1 → **Library Settings:** Ρυθμίσεις Δανειστικής Βιβλιοθήκης

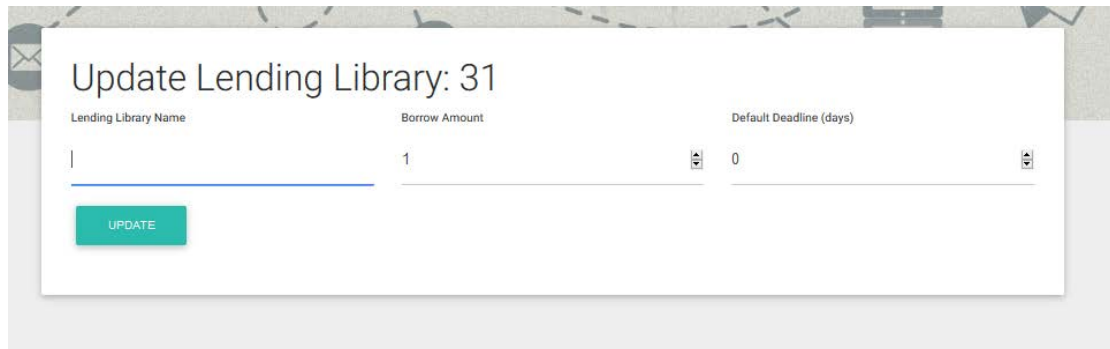
2 → **Categories:** Κατηγορίες Βιβλίων

3 → **Books:** Βιβλία

4 → **Lendings:** Σελίδα που εμφανίζονται η διαχείριση και το ιστορικό των δανεισμών

Library Settings

Επιλέγοντας το Library settings μεταφέρεστε στη παρακάτω σελίδα.

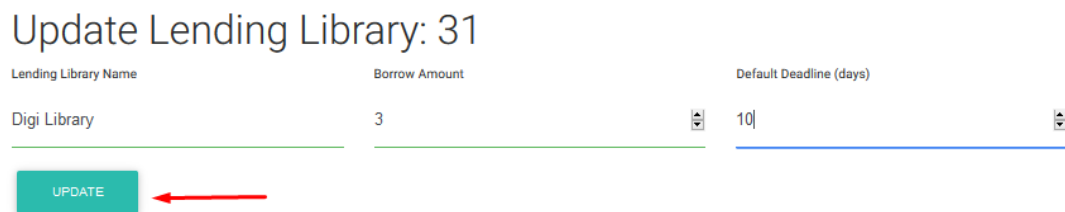


Update Lending Library: 31

Lending Library Name	Borrow Amount	Default Deadline (days)
<input type="text"/>	<input type="text" value="1"/>	<input type="text" value="0"/>

Συμπληρώστε με τη σειρά το όνομα της Δανειστικής Βιβλιοθήκης σας, τον αριθμό επιτρεπτών βιβλίων που μπορεί να πάρει ένας μαθητής και τέλος τη μέγιστη διάρκεια δανεισμού.

Πατήστε το “Update”



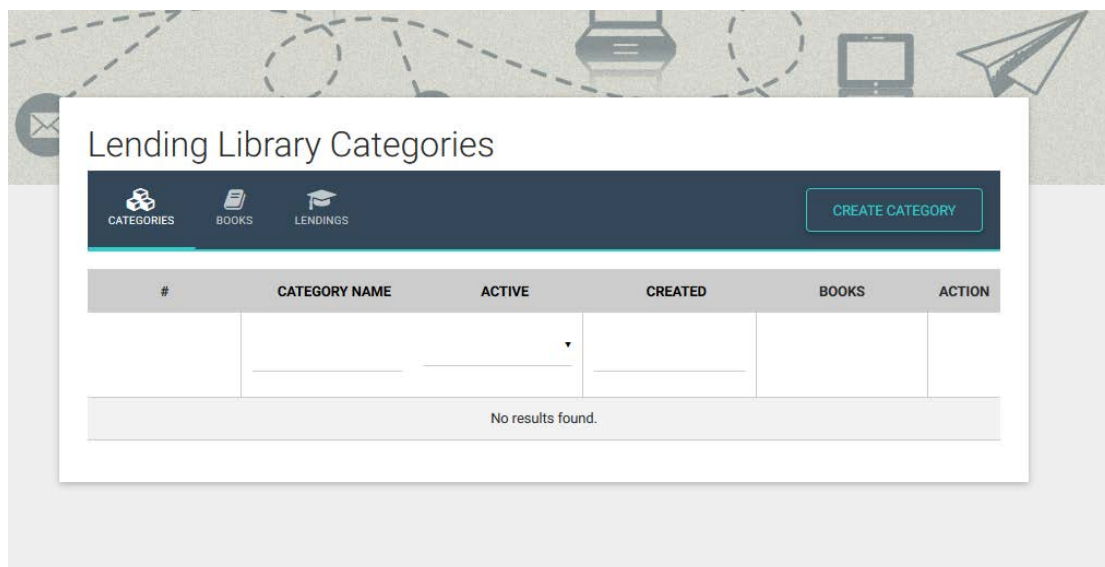
Update Lending Library: 31

Lending Library Name	Borrow Amount	Default Deadline (days)
<input type="text" value="Digi Library"/>	<input type="text" value="3"/>	<input type="text" value="10"/>

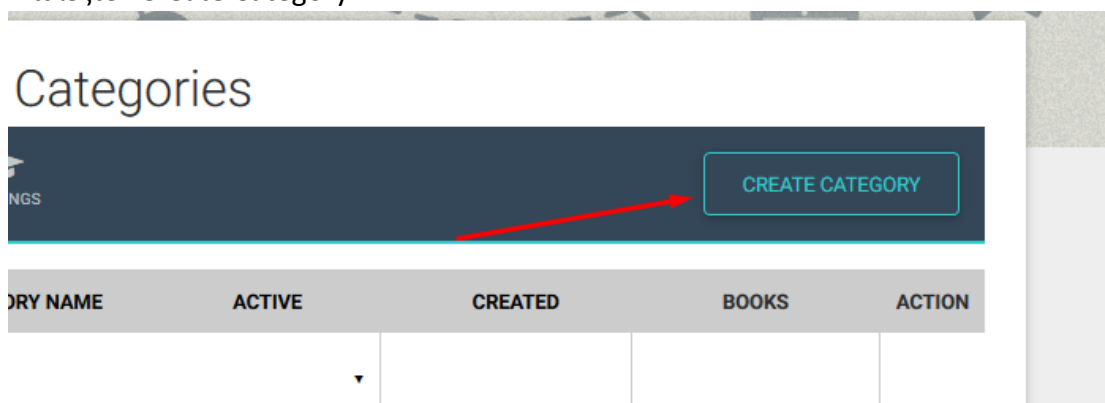
←

Categories

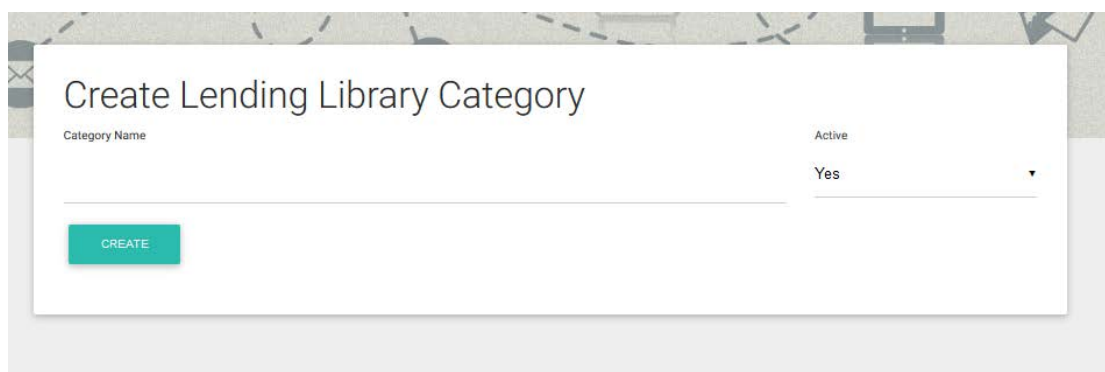
Επιλέγοντας το Category μεταφέρεστε στη παρακάτω σελίδα.



Επιλέξτε "Create Category"



Σε αυτή τη σελίδα δημιουργείτε τις κατηγορίες των βιβλίων που διαθέτετε στη Δανειστική Βιβλιοθήκη σας. Για παράδειγμα, μπορεί να έχετε Λογοτεχνικά Βιβλία, Δοκίμια, Επιστημονικά, Τεχνών, κ.τ.λ.



Συμπληρώστε το όνομα της κατηγορίας και πατήστε Create.





Create Lending Library Category

Category Name

English Literature



CREATE

Ακολουθήστε την ίδια διαδικασία για όλες τις κατηγορίες που θέλετε.

#	CATEGORY NAME	ACTIVE	CREATED	BOOKS	ACTION
1	English Literature	Active	2017-08-28 12:34:03	0	 
2	Science	Active	2017-08-28 12:35:54	0	 

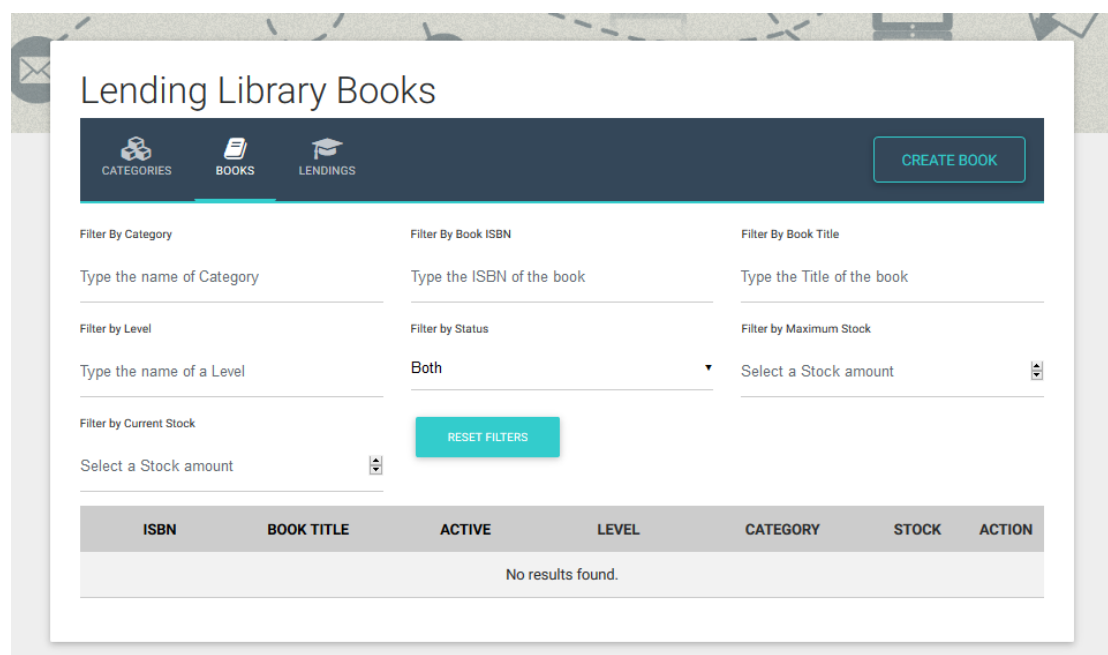
Showing 1-2 of 2 items.

Μετά την ολοκλήρωση της δημιουργίας των κατηγοριών που θέλετε μπορείτε να τις τροποποιήσετε από τα κουμπιά Edit και Delete όπως φαίνεται παρακάτω

1	English Literature	Active	2017-08-28 12:34:03	0	 
---	--------------------	--------	---------------------	---	---

Books

Επιλέγοντας το Books μεταφέρεστε στη παρακάτω σελίδα.

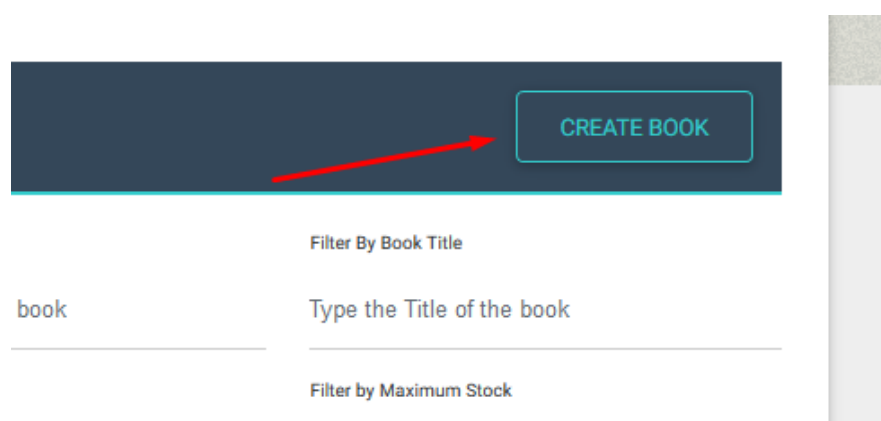


ISBN	BOOK TITLE	ACTIVE	LEVEL	CATEGORY	STOCK	ACTION
No results found.						

Στο πρώτο μέρος υπάρχουν φίλτρα ώστε να κάνετε εύκολη αναζήτηση ενός βιβλίου της βιβλιοθήκης σας.

Στο δεύτερο μέρος υπάρχει η λίστα των βιβλίων σας. Στο παράδειγμα από πάνω η λίστα είναι κενή. Πρέπει να προσθέσετε τα βιβλία που έχετε.

Επιλέξτε “Create Book”



book

Οδηγήστε στη παρακάτω σελίδα

Create Lending Libraries Books

Isbn 1 Book Title 2 Level ID 3
Grade 1

Lending Library Cat ID 4 Publishers 5 Authors 6
English Literature

Keywords 7 Pages 8 Bookshelf 9

Description 10

Stock 11 Active 12
Yes

CREATE 13

Συμπληρώστε με τη σειρά τα στοιχεία του βιβλίου που σας ζητούνται


- 1→ ISBN του βιβλίου (υποχρεωτικό πεδίο)
- 2→ Τίτλος του βιβλίου (υποχρεωτικό πεδίο)
- 3→ Το επίπεδο που αντιστοιχεί το βιβλίο, π.χ. Grade 1, Kindergarten
- 4→ Τη κατηγορία που ανήκει το βιβλίο, π.χ. English Literature, Science
- 5→ Τον εκδότη του βιβλίου (υποχρεωτικό πεδίο)
- 6→ Τον συγγραφέα του βιβλίου (υποχρεωτικό πεδίο)
- 7→ Λέξεις κλειδιά, ώστε να κάνετε την αναζήτηση του βιβλίου μετά πιο εύκολη
- 8→ Από πόσες σελίδες αποτελείται το βιβλίο
- 9→ Που έχετε αυτό το βιβλίο, σε ποια βιβλιοθήκη
- 10→ Τη περιγραφή του βιβλίου
- 11→ Πόσα αντίτυπα του συγκεκριμένου βιβλίου έχετε
- 12→ Yes, αν το έχετε το βιβλίο, No, αν το βιβλίο δε το δίνετε πια
- 13→ Κουμπί ολοκλήρωσης της διαδικασίας δημιουργίας ενός βιβλίου


ΣΗΜΕΙΩΣΗ: Αυτή η διαδικασία πρέπει να γίνει ξεχωριστά για κάθε βιβλίο που διαθέτετε στη Δανειστική Βιβλιοθήκη σας.

Create Lending Libraries Books

Isbn	Book Title	Level ID
978-1-4715-0962-9	7 Engineering Wonders of the Modern World	Grade 4
Lending Library Cat ID	Publishers	Authors
Ciil Readers	Express Publishing	Virginia Evans- Jenny Dooley
Keywords	Pages	Bookshelf
engineering, wonders, modern world, ciil	56	5A
Description		
Take a trip around the globe to discover the greatest engineering genius of the 20th century and the will of modern man to achive the		
Stock	Active	
3	Yes	
<input type="button" value="CREATE"/>		

Μετά το πέρας τη διαδικασίας μπορείτε να τροποποιήσετε τα στοιχεία ενός βιβλίου μέσω του κουμπιού Edit και Delete.

CATEGORY	STOCK	ACTION
Readers	3/3	 



Lendings

Αποτελεί τη σελίδα διαχείρισης της δανειστικής βιβλιοθήκης.

Lending Library Lendings

CATEGORIES BOOKS LENDINGS LEND A BOOK

Filter By User Filter By Book Search for later Lend Dates

Type the name of the user or their ID Type the ISBN of the book Select a Date

Search for earlier Deadlines Filter by Status Search for later Return Dates

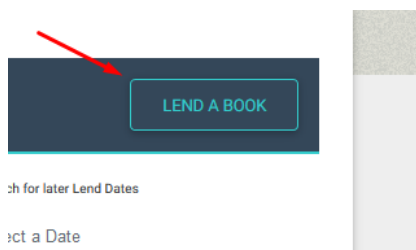
Select a Date Pending Select a Date

RESET FILTERS

USER	BOOK ISBN	LEND DATE	DEADLINE	STATUS	RETURN DATE	ACTION
No results found.						

Στο συγκεκριμένο παράδειγμα δεν έχετε δανείσει κανένα βιβλίο.

Πατήστε “Lend A Book”



Οδηγήστε στη παρακάτω σελίδα

Create Lending Libraries Lendings

Lending Library Book ID ¹ User ID ²

Select Book Select User

Lend Date ³ Deadline ⁴ Active

2017-08-28 2017-09-07 Yes

CREATE ⁵

- 1→ Επιλέξτε το τίτλο του βιβλίου από την λίστα
- 2→ Επιλέξτε τον μαθητή του σχολείου από τη λίστα
- 3→ Ημερομηνία που δανείζεται ο μαθητής το βιβλίο
- 4→ Ημερομηνία λήξης δανεισμού
- 5→ Κουμπί ολοκλήρωσης της διαδικασίας

Create Lending Libraries Lendings

Lending Library Book ID: 7 Engineering Wonders of the Modern World(978-1-4715-0962-9), stock: 3...

User ID: Student EXPtest(8836)

Lend Date: 2017-08-28

Deadline: 2017-09-20

Active: Yes

CREATE

Μετά το πέρας τη διαδικασίας σας εμφανίζεται η λίστα με τους δανεισμούς που έχετε κάνει.

Lending Library Lendings

CATEGORIES BOOKS LENDINGS **LEND A BOOK**

Filter By User: Type the name of the user or their ID

Filter By Book: Type the ISBN of the book

Search for later Lend Dates: Select a Date

Search for earlier Deadlines: Select a Date

Filter by Status: Pending

Search for later Return Dates: Select a Date

RESET FILTERS


USER	BOOK ISBN	LEND DATE	DEADLINE	STATUS	RETURN DATE	ACTION
Student EXPtest (8836)	978-1-4715-0962-9	2017-08-28	2017-09-07	Pending	N/A	

Showing 1-1 of 1 item.

Μπορείτε να τροποποιήσετε ότι θέλετε από το κουμπί Edit.

Η λίστα αυτή σας βοηθά να δείτε και τη πορεία του δανεισμού των βιβλίων.


Πιο συγκεκριμένα, στο κουτί STATUS

DLINE	STATUS	RETURN DATE
09-07	Pending 	N/A

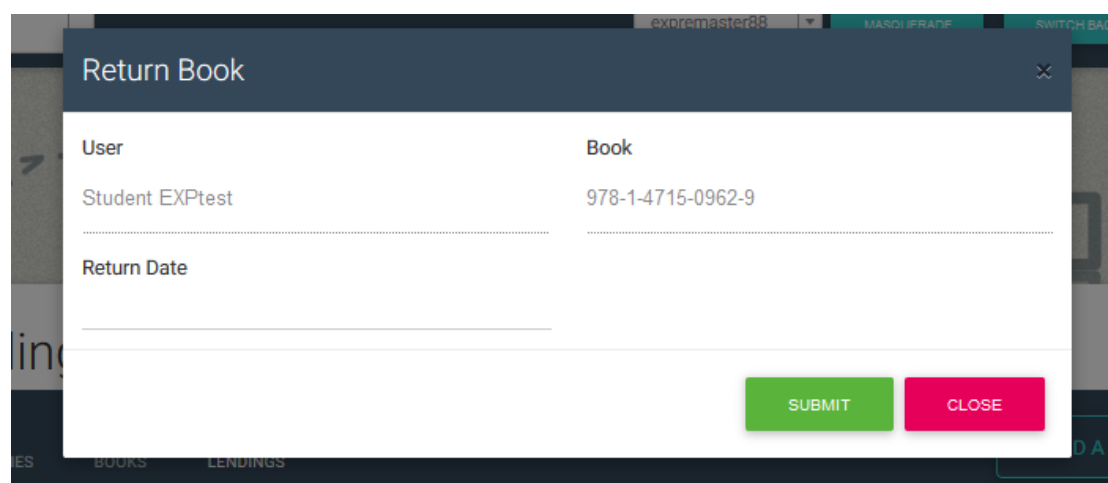
Αυτή τη στιγμή γράφει ότι ο δανεισμός είναι Pending με μαύρα γράμματα.

Σημαίνει ότι ο δανεισμός είναι σε εξέλιξη. Όταν ολοκληρωθεί ο δανεισμός η λέξη Pending γίνεται κόκκινη και καταλαβαίνετε ότι είναι ληξιπρόθεσμη.

Αν κάποιο βιβλίο επιστραφεί πριν από την καταληκτική ημερομηνία τότε πατήστε το κουμπί που βρίσκετε δίπλα στο Pending

STATUS	RE DA
Pending 	N

Εμφανίζεται το παρακάτω αναδυόμενο παράθυρο



The image shows a 'Return Book' dialog box with the following fields and buttons:

User	Book
Student EXPtest	978-1-4715-0962-9
Return Date	

Buttons: SUBMIT (green), CLOSE (pink)

Εισάγετε την ημερομηνία επιστροφής του βιβλίου και πατήστε "Submit".